



ТЕРРИТОРИАЛЬНЫЙ ОРГАН
ФЕДЕРАЛЬНОЙ СЛУЖБЫ
ГОСУДАРСТВЕННОЙ СТАТИСТИКИ
ПО ЗАБАЙКАЛЬСКОМУ КРАЮ

Деятельность малых предприятий (без микропредприятий) Забайкальского края



январь-июнь 2023 года



ТЕРРИТОРИАЛЬНЫЙ ОРГАН
ФЕДЕРАЛЬНОЙ СЛУЖБЫ
ГОСУДАРСТВЕННОЙ СТАТИСТИКИ
ПО ЗАБАЙКАЛЬСКОМУ КРАЮ

Деятельность малых предприятий (без микро- предприятий) Забайкальского края*

Январь-июнь 2023 года

- 01 ОБОРОТ ОРГАНИЗАЦИЙ
- 02 ОБЪЕМ ОТГРУЖЕННЫХ ТОВАРОВ,
РАБОТ, УСЛУГ
- 03 ОБЪЕМ ПРОДАННЫХ ТОВАРОВ
НЕСОБСТВЕННОГО ПРОИЗВОДСТВА
- 04 ЧИСЛЕННОСТЬ РАБОТНИКОВ
- 05 ОПЛАТА ТРУДА РАБОТНИКОВ

* На основе проведенного выборочного обследования малых предприятий
(без микропредприятий) по ф.№ ПМ

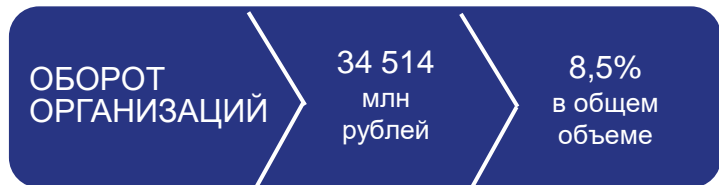




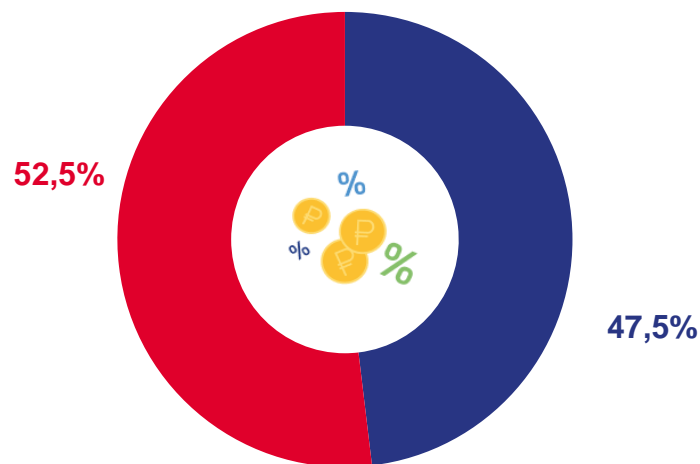
ДЕЯТЕЛЬНОСТЬ МАЛЫХ ПРЕДПРИЯТИЙ

(БЕЗ МИКРОПРЕДПРИЯТИЙ) В ЯНВАРЕ-ИЮНЕ 2023 ГОДА

Вклад субъектов малого предпринимательства в экономику региона



Структура оборота в январе-июне 2023 года, в процентах к итогу



- Отгружено товаров собственного производства, выполнено работ и услуг
- Продано товаров несобственного производства



СТРУКТУРА ОБОРОТА И СРЕДНЕМЕСЯЧНАЯ ЗАРАБОТНАЯ ПЛАТА МАЛЫХ ПРЕДПРИЯТИЙ

(БЕЗ МИКРОПРЕДПРИЯТИЙ) ПО ВИДАМ ЭКОНОМИЧЕСКОЙ ДЕЯТЕЛЬНОСТИ
В ЯНВАРЕ-ИЮНЕ 2023 ГОДА

ОБОРОТ

34 513,8 млн рублей
в процентах к итогу:



СРЕДНЕМЕСЯЧНАЯ ЗАРАБОТНАЯ ПЛАТА

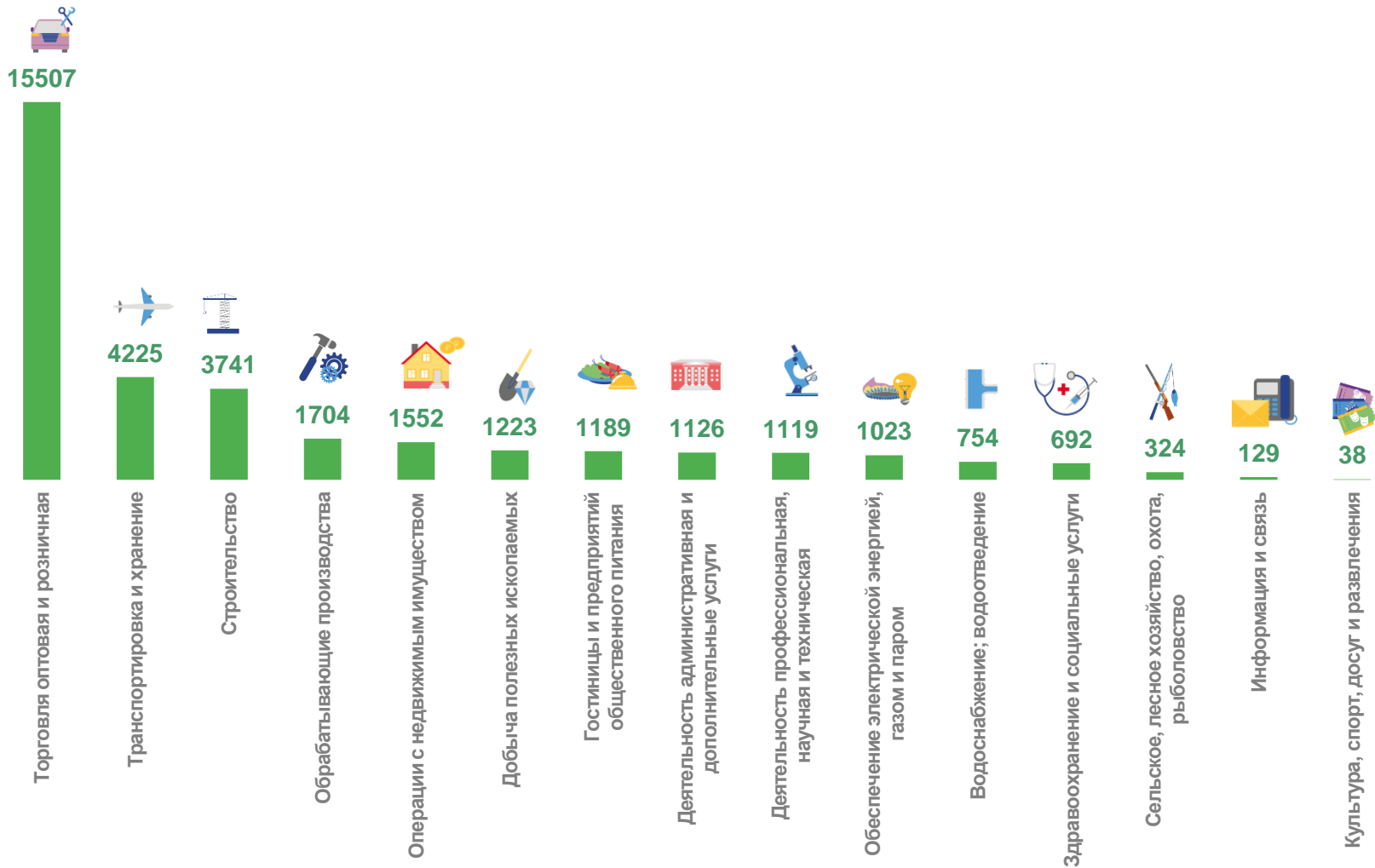
45 168 рублей





ОБОРОТ МАЛЫХ ПРЕДПРИЯТИЙ

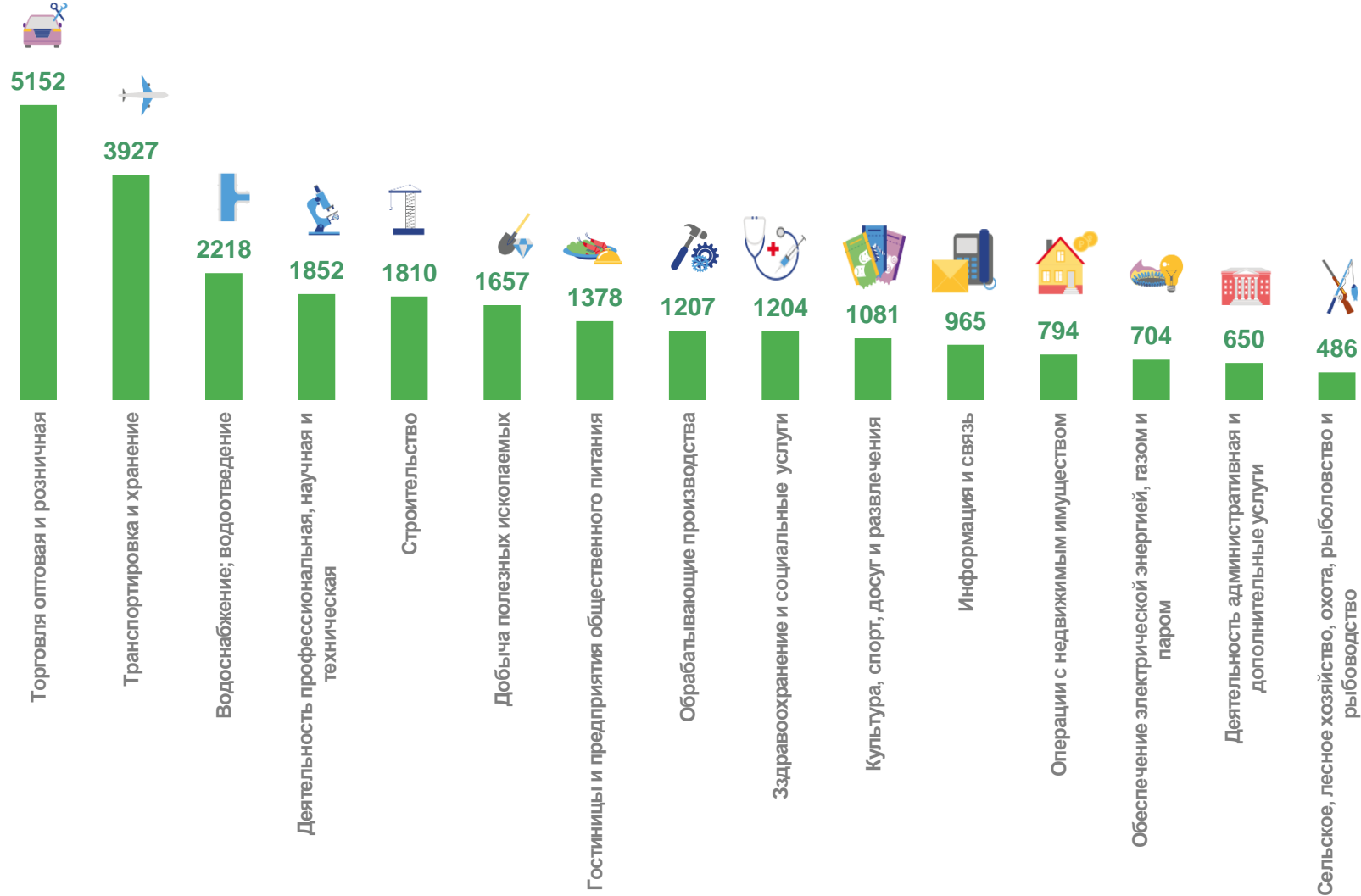
(БЕЗ МИКРОПРЕДПРИЯТИЙ) ПО ВИДАМ ЭКОНОМИЧЕСКОЙ ДЕЯТЕЛЬНОСТИ
В ЯНВАРЕ-ИЮНЕ 2023 ГОДА; МЛН РУБЛЕЙ





ОБОРОТ МАЛЫХ ПРЕДПРИЯТИЙ (БЕЗ МИКРОПРЕДПРИЯТИЙ) В РАСЧЕТЕ НА ОДНОГО РАБОТНИКА

ПО ВИДАМ ЭКОНОМИЧЕСКОЙ ДЕЯТЕЛЬНОСТИ
В ЯНВАРЕ-ИЮНЕ 2023 ГОДА; ТЫС. РУБ.





СТРУКТУРА ОТГРУЖЕННЫХ ТОВАРОВ, РАБОТ, УСЛУГ МАЛЫХ ПРЕДПРИЯТИЙ (БЕЗ МИКРОПРЕДПРИЯТИЙ) ПО ВИДАМ ЭКОНОМИЧЕСКОЙ ДЕЯТЕЛЬНОСТИ В ЯНВАРЕ-ИЮНЕ 2023 ГОДА, В ПРОЦЕНТАХ К ИТОГУ

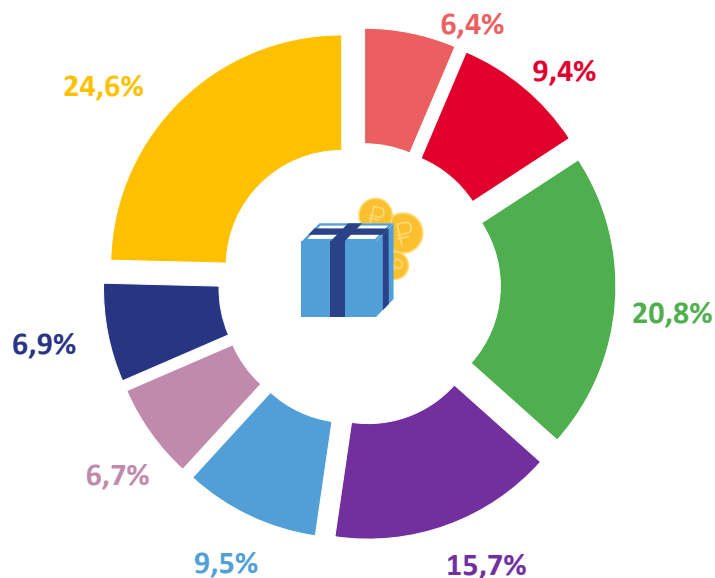
Млн рублей

Январь-июнь
2023 года

16 398,3

Январь-июнь
2022 года

24 993,2



- Добыча полезных ископаемых
- Обрабатывающие производства
- Строительство
- Транспортировка и хранение
- Операции с недвижимым имуществом
- Деятельность профессиональная, научная и техническая
- Деятельность административная и сопутствующие услуги
- Другие виды деятельности





ОБЪЁМ ОТГРУЖЕННЫХ ТОВАРОВ, РАБОТ, УСЛУГ ОБРАБАТЫВАЮЩИХ ПРОИЗВОДСТВ

ЯНВАРЬ-ИЮНЬ 2023 ГОДА В % К ЯНВАРЮ-ИЮНЮ 2022 ГОДА

Млн рублей

Январь-июнь
2023 года

1 541,7

Январь-июнь
2022 года

1 566,2



Производство
пищевых продуктов

▲ **132,7**



Производство
напитков

▲ **113,0**



Производство
текстильных изделий

▲ **153,3**



Обработка древесины

▲ **166,2**



Деятельность
полиграфическая

▲ **108,8**



Производство резиновых
и пластмассовых изделий

▼ **78,1**



Производство прочей
неметаллической
минеральной продукции

▼ **88,8**



Производство готовых
металлических изделий,
кроме машин и
оборудования

▼ **79,8**



Производство машин и
оборудования, не
включенных в другие
группировки

▲ **253,9**



Производство мебели

▼ **90,4**



Производство прочих
готовых изделий

▼ **20,5**



Ремонт и монтаж
машин и оборудования

▲ **137,2**



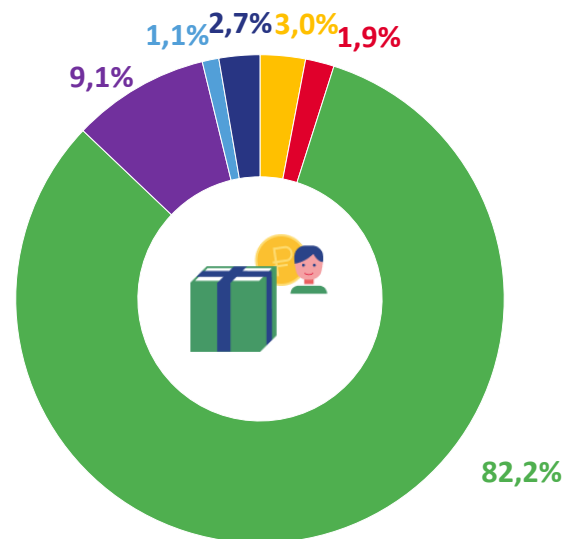
СТРУКТУРА ПРОДАННЫХ ТОВАРОВ НЕСОБСТВЕННОГО ПРОИЗВОДСТВА

МАЛЫМИ ПРЕДПРИЯТИЯМИ (БЕЗ МИКРОПРЕДПРИЯТИЙ) ПО ВИДАМ
ЭКОНОМИЧЕСКОЙ ДЕЯТЕЛЬНОСТИ В ЯНВАРЕ-ИЮНЕ 2023 ГОДА,
В ПРОЦЕНТАХ К ИТОГУ

Млн рублей

Январь-июнь
2023 года **18 115,5**

Январь-июнь
2022 года **15 130,9**



- Водоснабжение, водоотведение
- Строительство
- Торговля оптовая и розничная
- Транспортировка и хранение
- Гостиницы и предприятия общественного питания
- Другие виды деятельности





ОБЩАЯ ЧИСЛЕННОСТЬ РАБОТНИКОВ

МАЛЫХ ПРЕДПРИЯТИЙ (БЕЗ МИКРОПРЕДПРИЯТИЙ) ПО ВИДАМ ЭКОНОМИЧЕСКОЙ ДЕЯТЕЛЬНОСТИ В ЯНВАРЕ-ИЮНЕ 2023 ГОДА

18 443

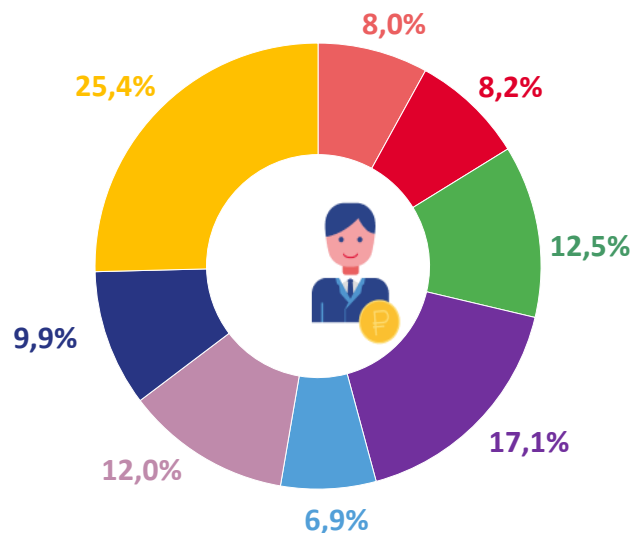
занятых

В ПРОЦЕНТАХ К ИТОГУ



- Средняя численность работников списочного состава
- Средняя численность внешних совместителей
- Средняя численность работников, выполнявших работы по ДГПХ

В ПРОЦЕНТАХ К ИТОГУ



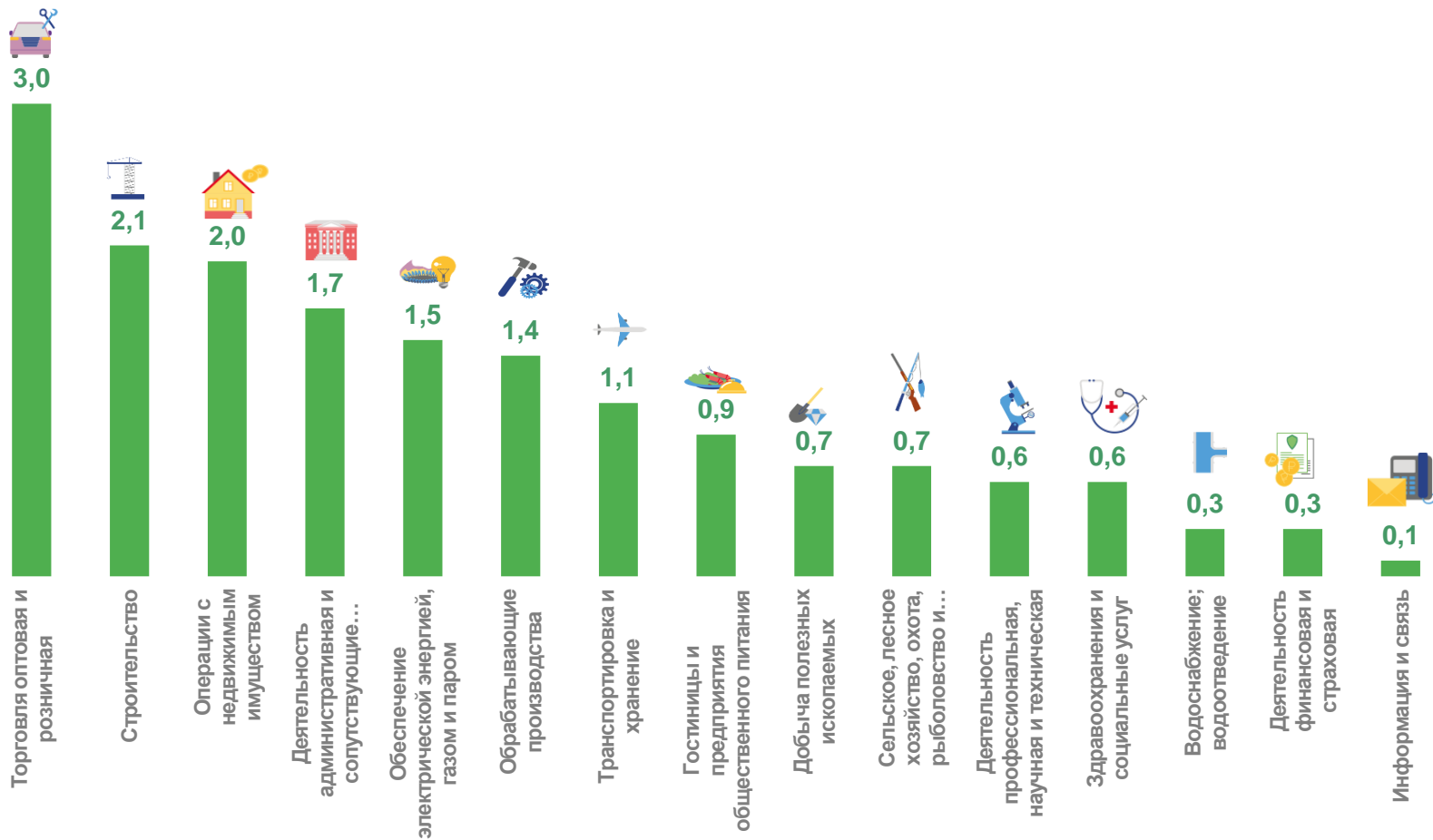
- Обрабатывающие производства
- Обеспечение электрической энергией, газом и паром
- Строительство
- Торговля оптовая и розничная
- Транспортировка и хранение
- Операции с недвижимым имуществом
- Деятельность административная и дополнительные услуги
- Другие виды деятельности





ЧИСЛЕННОСТЬ РАБОТНИКОВ СПИСОЧНОГО

СОСТАВА МАЛЫХ ПРЕДПРИЯТИЙ (БЕЗ МИКРОПРЕДПРИЯТИЙ) ПО ВИДАМ ЭКОНОМИЧЕСКОЙ ДЕЯТЕЛЬНОСТИ В ЯНВАРЕ-ИЮНЕ 2023 ГОДА; ТЫС. ЧЕЛОВЕК





ОПЛАТА ТРУДА РАБОТНИКОВ МАЛЫХ ПРЕДПРИЯТИЙ (БЕЗ МИКРОПРЕДПРИЯТИЙ) ПО ВИДАМ ЭКОНОМИЧЕСКОЙ ДЕЯТЕЛЬНОСТИ В ЯНВАРЕ-ИЮНЕ 2023 ГОДА; ТЫС. РУБЛЕЙ

СРЕДНЕМЕСЯЧНАЯ НАЧИСЛЕННАЯ ЗАРАБОТНАЯ ПЛАТА РАБОТНИКОВ

45 168 рублей

